

Bänder ▶

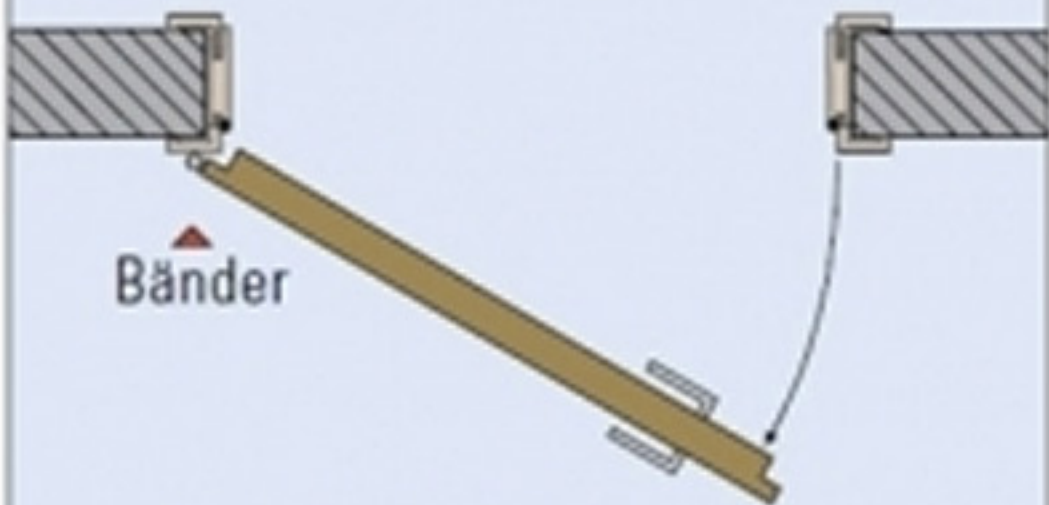


Sind die Bänder der geschlossenen Tür linker Hand zu sehen, ist die Tür LINKS angeschlagen.

◀ Bänder

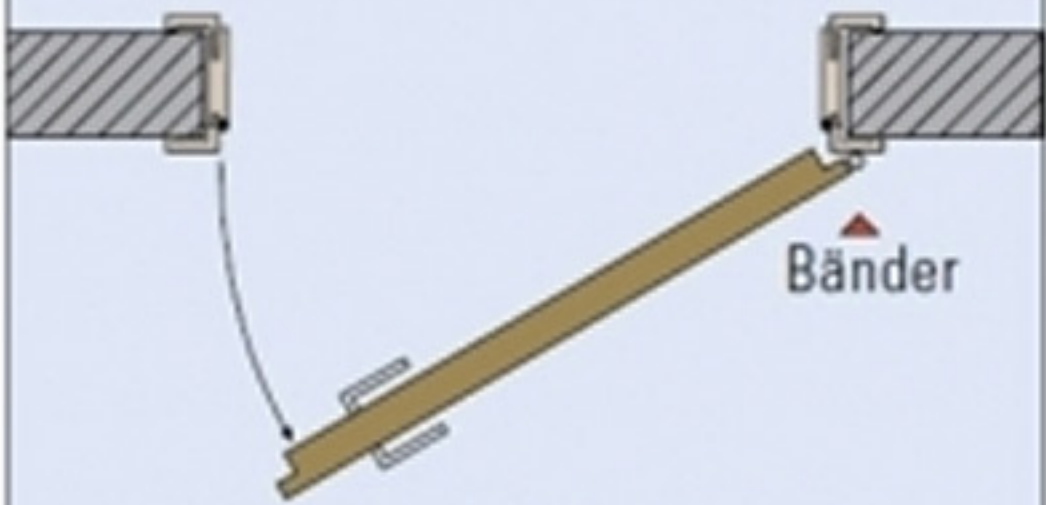


Sind die Bänder der geschlossenen Tür rechter Hand zu sehen, ist die Tür RECHTS angeschlagen.



Bänder

DIN links



Bänder

DIN rechts

Strukturseite auf Bandseite

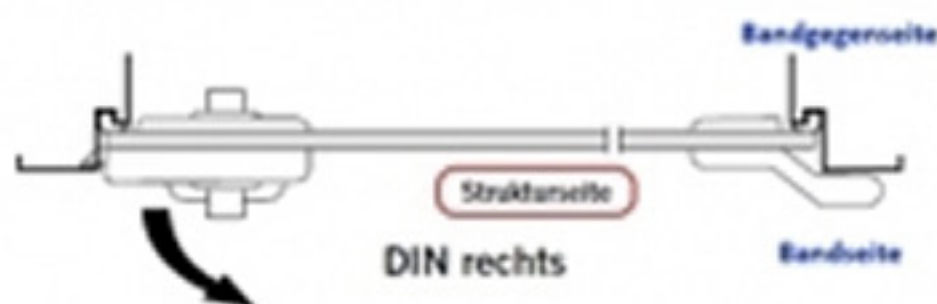


Bandgegenseite

Strukturseite

DIN links (Standard)

Strukturseite auf Bandseite



Bandgegenseite

Strukturseite

DIN rechts

Bandseite

Strukturseite auf Bandgegenseite

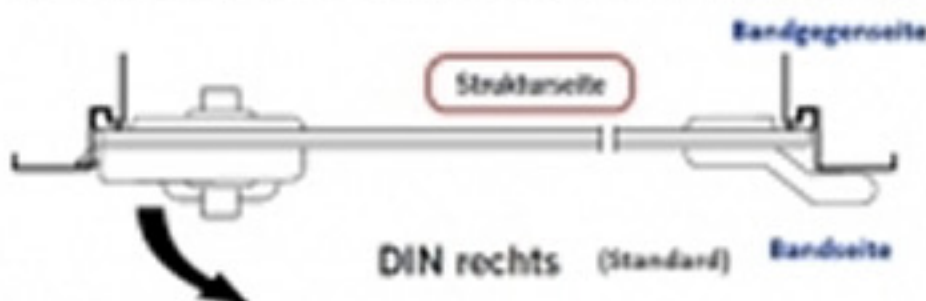


Bandgegenseite

Strukturseite

DIN links

Strukturseite auf Bandgegenseite



Bandgegenseite

Strukturseite

DIN rechts (Standard)

Bandseite